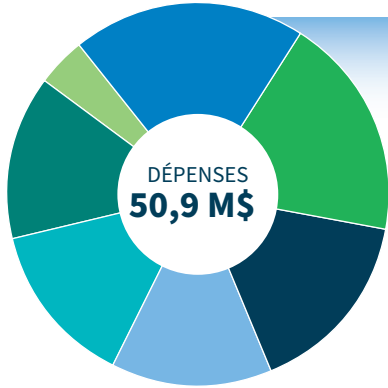
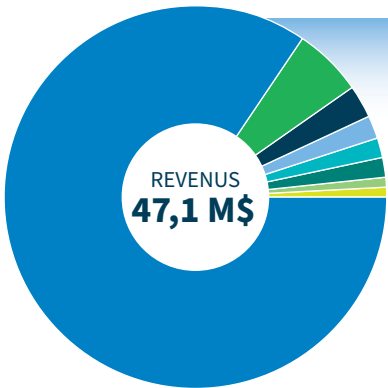


# Budget de la ville 2023



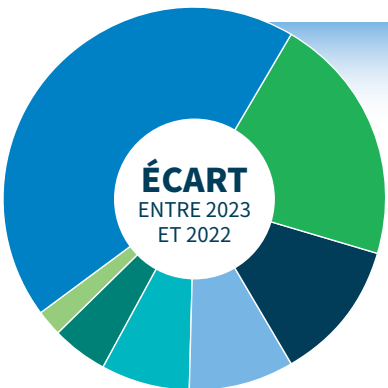
## RÉPARTITION DES DÉPENSES

● Sécurité publique	10 326 100 \$
● Service de dette	9 432 800 \$
● Administration générale	7 948 200 \$
● Loisirs et culture	7 123 000 \$
● Transport	7 102 400 \$
● Hygiène du milieu	6 898 700 \$
● Aménagement, urbanisme et développement	2 064 400 \$



## PROVENANCE DES REVENUS

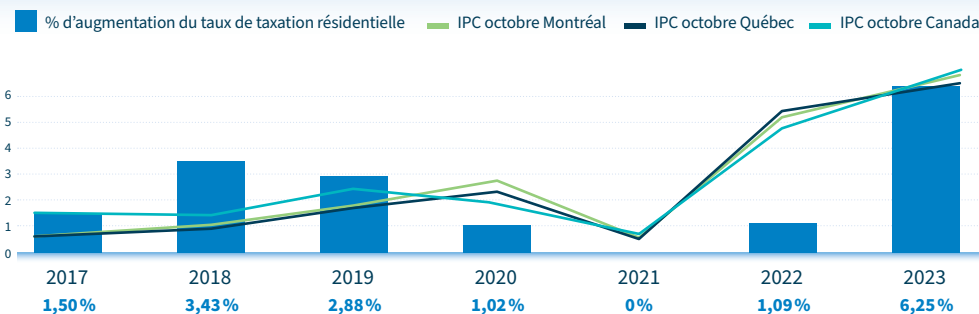
● Taxes	39 845 200 \$
● Imposition de droits	2 724 400 \$
● Services rendus	1 351 300 \$
● Paiements tenant lieu de taxes	934 700 \$
● Amendes et pénalités	757 500 \$
● Transferts	750 700 \$
● Autres revenus	398 500 \$
● Intérêts	358 800 \$



## VARIATION DES DÉPENSES

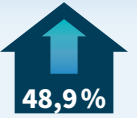
● Quotes-parts	1 839 100 \$
● Opérations	891 100 \$
● Service de la dette et frais de financement	513 000 \$
● Assurances	370 300 \$
● Honoraires professionnels	309 200 \$
● Salaires et avantages sociaux	202 800 \$
● Autres	89 700 \$

## ÉVOLUTION DU TAUX DE TAXATION RÉSIDENTIELLE



## COMPTE DE TAXES 2023

**Augmentation moyenne des maisons unifamiliales**



**Valeur 2022**  
**396 700 \$**

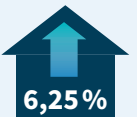
Rôle d'évaluation  
2020-2021-2022

**Valeur 2023**  
**590 800 \$**

Rôle d'évaluation  
2023-2024-2025

**Augmentation du taux de taxes résidentielles**

Cela représente 150 \$ pour une maison évaluée à 590 800 \$



**Taux 2022**  
**0,60411**

**Taux 2023**  
**0,43099**

### TAXES SPÉCIALES

CMM  
↑ 7 \$  
Usine de filtration  
↑ 2 \$  
Travaux généraux  
↑ 33 \$

### TARIFICATION FIXE

Tarification de l'eau  
↑ 22 \$  
Tarification de l'assainissement  
↑ 13 \$  
Tarification des matières résiduelles  
↑ 83 \$

## Taux de taxes foncières

	2022	2023
IMMEUBLES NON RÉSIDENTIELS	1,64422	1,55080
IMMEUBLES INDUSTRIELS	2,09460	1,51061
TERRAINS VAGUES DESSERVIS	1,20822	0,86199
SIX LOGEMENTS ET PLUS	0,63431	0,57451
IMMEUBLES AGRICOLES	0,60411	0,43099