



# Budget

Un budget équilibré pour une ville durable et dynamique  
Présenté le mardi 16 décembre 2025

2026

# Plan de présentation

- **Nouveau rôle d'évaluation**
- **Faits saillants du budget**
- **Dépenses**
  - Faits saillants
  - Répartition des dépenses
  - Variation des dépenses par nature
  - En résumé
- **Revenus**
  - Faits saillants
  - Provenance des revenus
  - En résumé
- **Taxation**
  - Taux de taxes foncières | Résidentiel
  - Taux de taxes foncières | Autres catégories
  - Tarification et taxes spéciales
  - Variation | Résidence moyenne
  - Compte de taxes
  - Calendrier des versements
- **Programme triennal d'immobilisations (PTI) 2026-2028**
  - Les grands projets de 2026
- **Dette**
  - Évolution de la dette

# Nouveau rôle d'évaluation

Rôle 2023-2025  
Valeur moyenne  
**591 964 \$**



**2025**  
Taux de base  
0,48734  
**3 813 \$**

Rôle 2026-2028  
Valeur moyenne  
**674 968 \$**



**2026**  
Taux de base  
0,44749  
**3 962 \$**

# Faits saillants du budget

- Fragilité économique persistante
- Maintien des services aux citoyens
- Entretien, réfection et mise aux normes des infrastructures
- Planification en prévision de la croissance de la ville





# Dépenses



# Faits saillants

## Dépenses

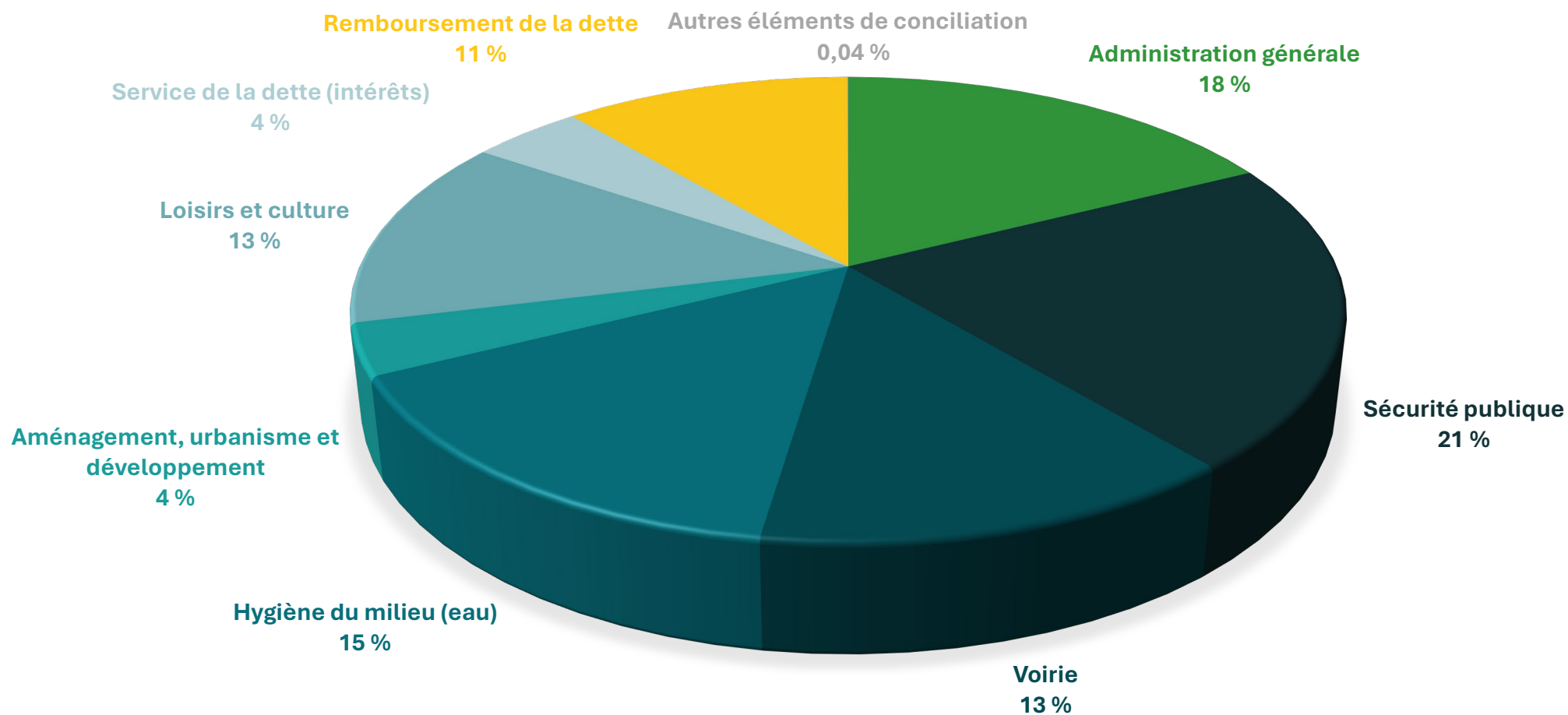
- Aménagement durable du territoire
  - Développement domiciliaire  
La Prairie-sur-le-Parc
  - Changements climatiques
- Augmentation des quotes-parts
  - 1 089 280 \$, soit 6 %
- Service de la dette
  - Renouvellement des emprunts  
contractés à faible taux



# Répartition des dépenses | Comparatif

	2025	2026	Variation %
Administration générale	10 329 507 \$	10 726 617 \$	3,84 %
Sécurité publique	12 348 069 \$	13 104 010 \$	6,12 %
Voirie	7 543 956 \$	8 211 366 \$	8,85 %
Hygiène du milieu (eau)	8 199 584 \$	9 300 027 \$	13,42 %
Aménagement, urbanisme et développement	2 172 300 \$	2 184 920 \$	0,58 %
Loisirs et culture	7 521 754 \$	8 179 424 \$	8,74 %
Service de la dette (intérêts)	2 448 500 \$	2 650 200 \$	8,24 %
Remboursement de la dette	7 566 300 \$	6 805 900 \$	(10,05 %)
Autres éléments de conciliation	(1 669 168 \$)	26 298 \$	(101,58 %)
<b>Total</b>	<b>56 460 802 \$</b>	<b>61 188 762 \$</b>	<b>8,37 %</b>

# Répartition des dépenses 2026





# Variation des dépenses par nature

	2025	2026	Variation %
Quotes-parts	18 269 000 \$	19 358 280 \$	6,0 %
Salaires et avantages sociaux	15 480 270 \$	16 276 994 \$	5,1 %
Biens et services	13 609 600 \$	15 346 190 \$	12,8 %
Service de la dette	10 014 800 \$	9 456 100 \$	(5,8 %)
Autres	(912 868) \$	751 198 \$	(182,3 %)

# En résumé

## Dépenses

**2025**

Dépenses estimées à

**56 460 802 \$****2026**

Dépenses estimées à

**61 188 762 \$**

**Une hausse des dépenses  
de 4,7 M\$, soit 8,4 %  
comparativement à 2025.**





# Revenus

# Faits saillants

## Revenus

- Croissance limitée des revenus
  - Démarrage du projet La-Prairie-sur-le-Parc
- Maximisation des subventions gouvernementales

**81 %**

des revenus  
proviennent  
des taxes

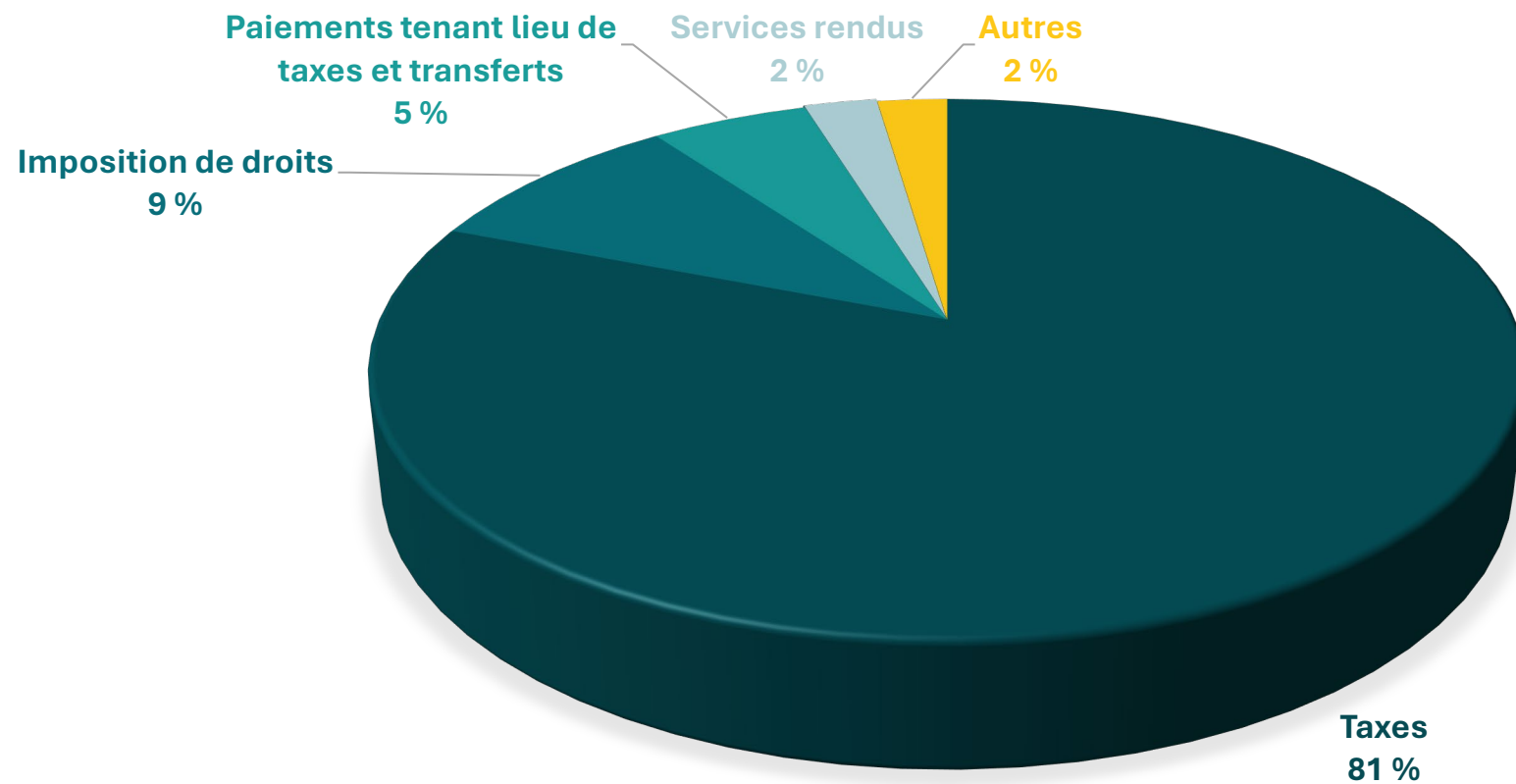


# Provenance des revenus | Comparatif

	2025	2026	Variation %
Taxes	45 986 800 \$	49 509 800 \$	7,7 %
Imposition de droits	4 774 292 \$	5 540 805 \$	16,1 %
Paiements tenant lieu de taxes et transferts	3 013 000 \$	3 224 662 \$	7,0 %
Services rendus	1 381 110 \$	1 489 495 \$	2,4 %
Autres	1 305 600 \$	1 424 000 \$	9,1 %
<b>Total</b>	<b>56 460 802 \$</b>	<b>61 188 762 \$</b>	<b>8,4 %</b>



# Provenance des revenus 2026



# En résumé

## Revenus



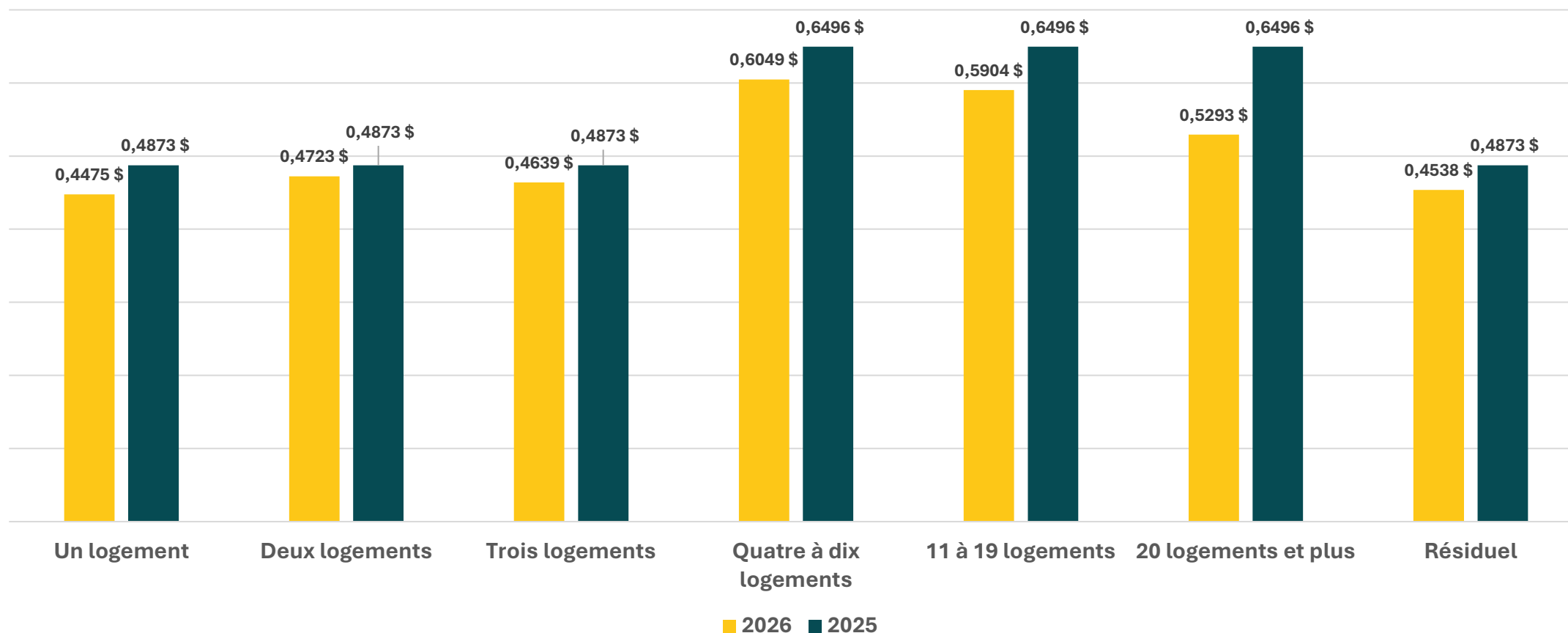
Une hausse des revenus  
de 4,7 M\$, soit 8,4 %  
comparativement à 2025.



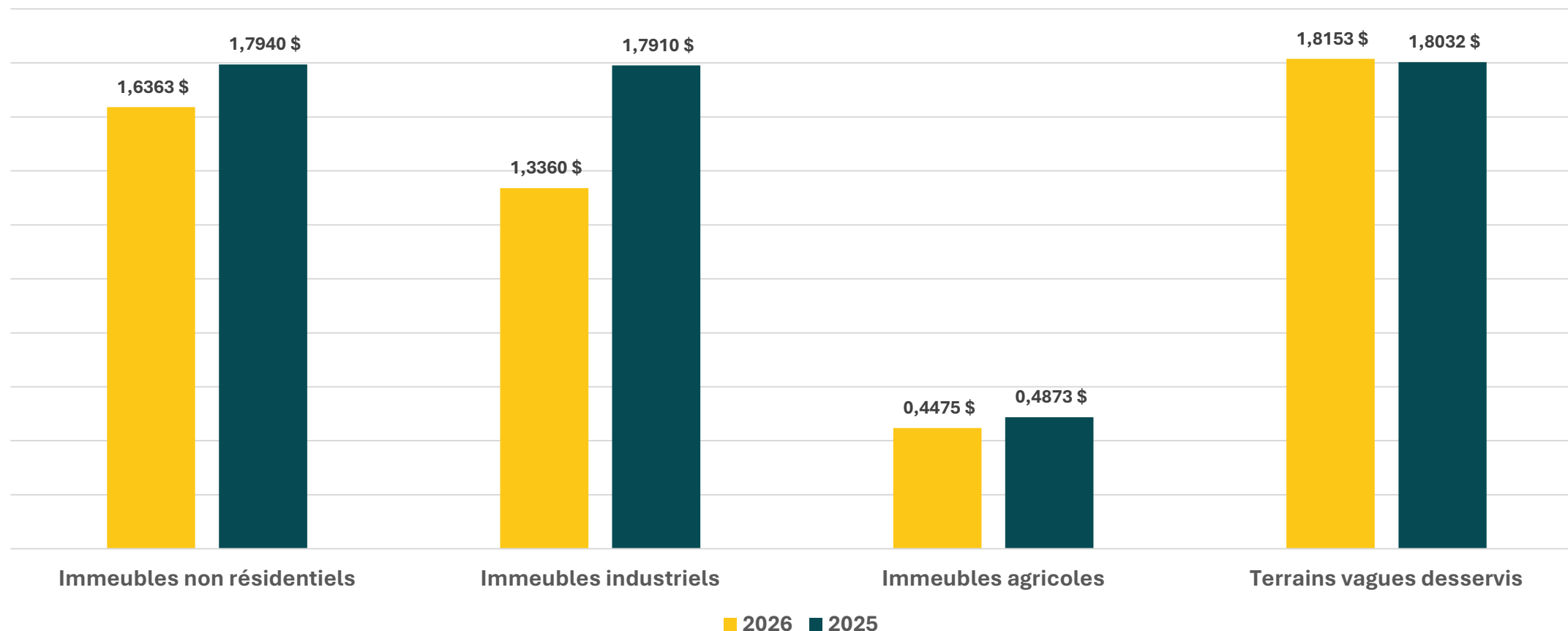


# Taxation

# Taux de taxes foncières | Résidentiel



# Taux de taxes foncières | Autres catégories





# Tarification et taxes spéciales

	2025	2026
Matières résiduelles	283 \$	264 \$
Eau	216 \$	218 \$
Assainissement des eaux usées	214 \$	243 \$
Environnement	35 \$	36 \$
Piscine	52 \$	55 \$
Communauté métropolitaine de Montréal	0,01196 \$	0,01013 \$
Travaux généraux	0,01111 \$	0,00963 \$
Usine de filtration d'eau potable	0,00738 \$	0,00697 \$

# Compte de taxes

Évaluation moyenne après dépôt du rôle 2026-2028	Taux et tarifs 2025	Taux et tarifs 2026	Écart 2025-2026
	591 964 \$	674 968 \$	
<b>TAXATION</b>			
Taux de base	0,48734 \$	0,44749 \$	
Taxes spéciales	0,03045 \$	0,02673 \$	
	<b>3 065 \$</b>	<b>3 201 \$</b>	<b>136 \$</b>
<b>TARIFICATION</b>			
Eau	216 \$	218 \$	2 \$
Assainissement des eaux usées	214 \$	243 \$	29 \$
Matières résiduelles – déchets	177 \$	155 \$	(22) \$
Matières résiduelles – matières organiques	106 \$	109 \$	3 \$
Gestion environnementale	35 \$	36 \$	1 \$
	<b>748 \$</b>	<b>761 \$</b>	<b>13 \$</b>
<b>COMPTE DE TAXES</b>	<b>3 813 \$</b>	<b>3 962 \$</b>	<b>149 \$</b>

# Variation du compte de taxes

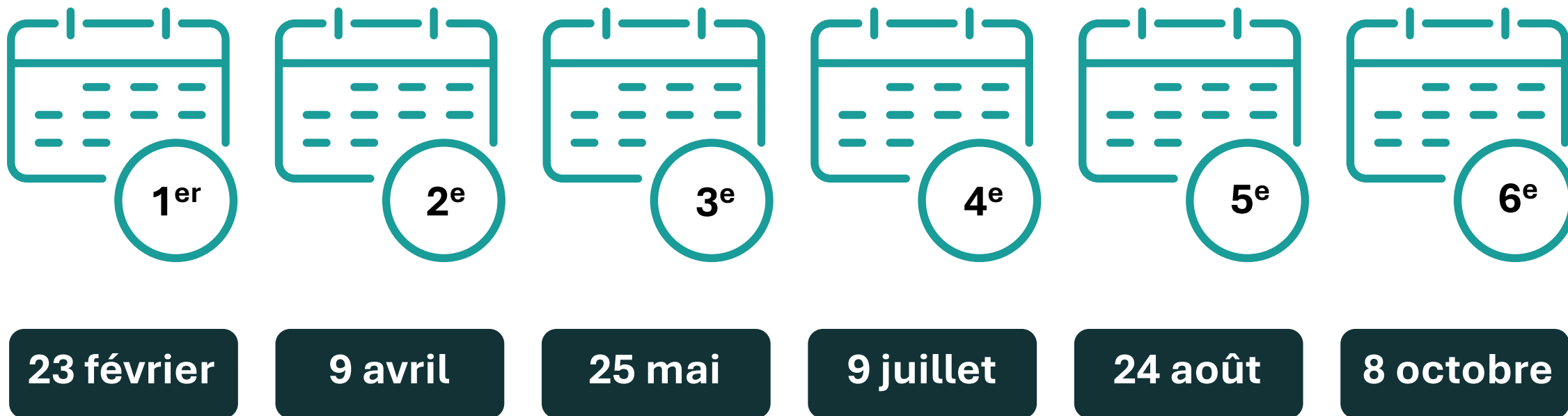


2025  
**3 813 \$**

2026  
**3 962 \$**

**+**  
**149 \$**  
**3,9 %**

# Calendrier des versements 2026





# Programme triennal d'immobilisations

## 2026-2028



# Grands projets 2026

- Bâtiments | 10 M\$
  - Poursuite des études
    - Nouvelle usine d'assainissement des eaux usées
    - Agrandissement de l'usine de filtration d'eau potable
- Infrastructures | 7,98 M\$
  - Réfection de chaussée, de trottoirs et de bordures
  - Réfection de l'aqueduc du boulevard de La Magdeleine et de la rue Fournelle





# Grands projets 2026 (suite)

- Loisirs et parcs | 6,15 M\$
  - Réfection du parc du Rhône
  - Réalisation des plans et devis pour la construction du parc de la rivière Saint-Jacques



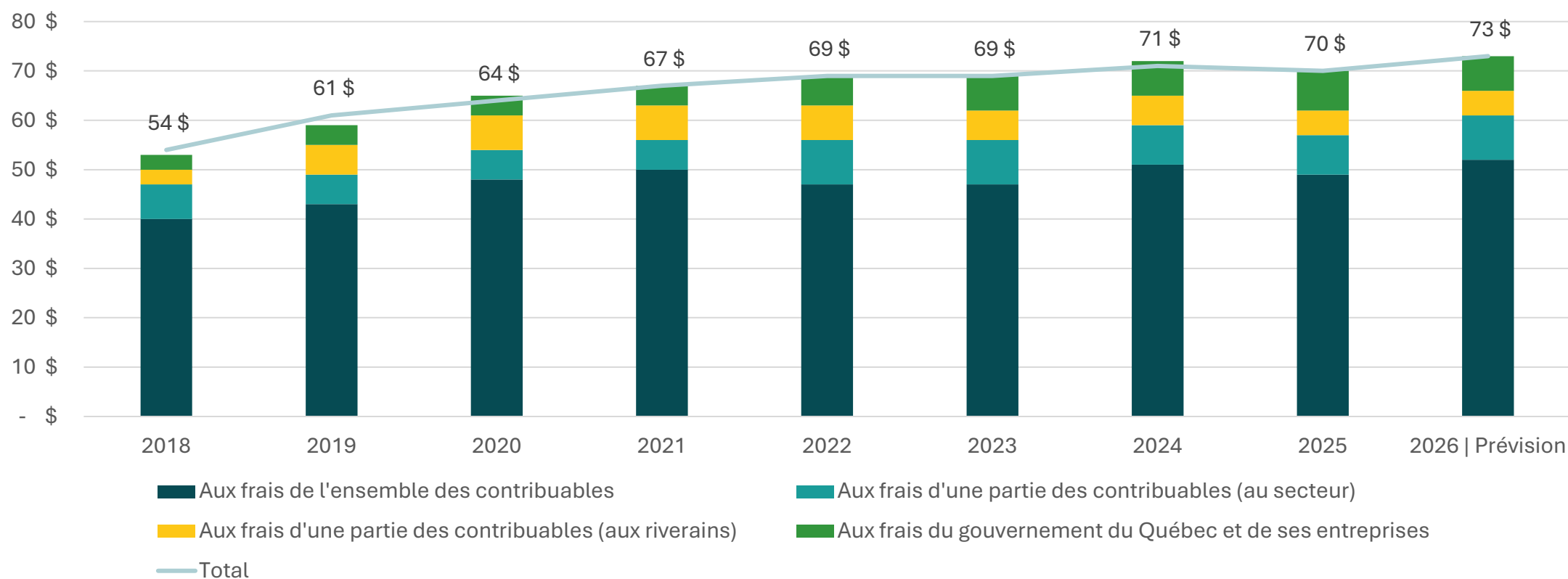


# Dette



# Évolution de la dette

En millions de dollars



# MERCI

## Joyeux temps des Fêtes!





# Ville de La Prairie

Hôtel de ville

170, boulevard Taschereau, bureau 400

La Prairie (Québec) J5R 5H6

---

450 444-6600

[info@ville.laprairie.qc.ca](mailto:info@ville.laprairie.qc.ca)

[ville.LAPRAIRIE.qc.ca](http://ville.LAPRAIRIE.qc.ca)

